






































Stage audio n°4



4 heures de cours pour Etudes 2
avec Olivier Lesseur

Contenu du Stage audio n°4

Nom	Longueur
 Bonus 01 - Accompagnements lents avec violon (tempo 60)	
 Bonus 02 - Travaillez avec un orchestre	
 Bonus 03 - Les modes et tonalités pour les nuls	
 Bonus 04 - Souplesse latérale des doigts	
 Bonus 05 - La construction du violon des cours audios	
 Cours 01 - Division Archet (1)	00:08:25
 Cours 02 - Division Archet (2)	00:06:16
 Cours 03 - Division Archet (3)	00:08:29
 Cours 04 - Doigtés de pro (1)	00:11:23
 Cours 05 - Doigtés de pro (2)	00:07:19
 Cours 06 - Doigtés de pro (3)	00:08:44
 Cours 07 - Division archet (4)	00:09:05
 Cours 08 - Vitesse archet (1)	00:07:24
 Cours 09 - Vitesse archet (2)	00:10:33
 Cours 10 - Respiration musicale (1)	00:08:52
 Cours 11 - Respiration musicale (2)	00:05:49
 Cours 12 - Respiration musicale (3)	00:06:00
 Cours 13 - Nuances (1)	00:08:07
 Cours 14 - Nuances (2)	00:04:43
 Cours 15 - Nuances (3)	00:05:31
 Cours 16 - Archet aérien (1)	00:11:05
 Cours 17 - Archet aérien (2)	00:05:45
 Cours 18 - Archet aérien (3)	00:07:14
 Cours 19 - Effet trampoline (1)	00:07:14
 Cours 20 - Effet trampoline (2)	00:04:29
 Cours 21 - Effet trampoline (3)	00:04:25
 Cours 22 - Piqué martelé (1)	00:05:35
 Cours 23 - Piqué martelé (2)	00:04:07
 Cours 24 - Piqué martelé (3)	00:05:08
 Cours 31 - Pourquoi la 3ème position	00:04:50
 Cours 32 - Initiation à la 3ème position (1)	00:06:45
 Cours 33 - Initiation à la 3ème position (2)	00:04:19
 Cours 34 - Travail de la 3ème position avec des morceaux (1)	00:07:34
 Cours 35 - Démanchés non stop	00:05:17
 Cours 36 - Travail de la 3ème position avec des morceaux (2)	00:05:49
 Cours 37 - Travail avancé de la 3ème position	00:05:39
 Cours 38 - Travail des autres positions	00:02:48

Stage audio n°4

Ce DVD-rom propose plus de 4 heures de cours audios avec Olivier Lesseur. La technique classique du violon y est expliquée de A à Z, à partir d'un niveau intermédiaire (division et vitesse d'archet, initiation et révision 3ème position, etc...), jusqu'à un niveau avancé : travail des nuances, spiccato, martelé, staccato, , mais aussi travail avancé sur toutes les positions classiques, etc ...

Le contenu de ce support audio est l'équivalent "à la maison" d'un stage intensif de 4 jours sur le volume 2 des études Lesseur.

Selon votre niveau, vous y trouverez des pistes de travail pour quelques mois ... ou années !